

DRIFTKOSTNADSJÄMFÖRELSE FRÅNLUFTSYSTEM, TÄTA OCH OTÄTA KANALER, VÄRMEPUMP

Utgångspunkter: Rak kanal, kanalarea 15x15 cm, energipris 1,20 kr/kWh, temperatur 6,8°-20° C (Mellansverige/Stockholm)

Fastighet med 40 lägenheter	Aggregat	Antal	Värde
Täta kanaler	IV Ecoheat 190-1	1	1 200 l/s
Otäta kanaler, 30 % läckluftflöde*	IV Ecoheat 150-1	2	1 600 l/s
Skillnad i flöde mellan täta och otäta kanaler			400 l/s
Energikostnad/år uppvärmning av Diff flöde			66 147 kr/år
Energikostnad/20 år uppvärmning av Diff flöde			1 322 940 kr/20 år
Diff energikostnad drift/år			10 861 kr/år
Diff energikostnad drift/20 år			217 220 kr/20 år
Kostnadsskillnad mellan aggregattyper/år. Livslängd 20 år			6 250 kr/år
Kostnadsskillnad mellan aggregattyper/20 år			125 000 kr/20 år

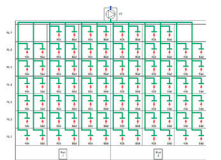
Summering

Kostnadsbesparing med täta kanaler per år	83 258 kr
Kostnadsbesparing med täta kanaler per 20 år	1 665 160 kr

Relining och Pay off-tid

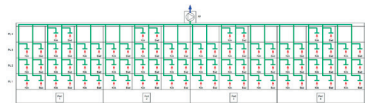
2 portar, 7 våningar, 12 st stammar
Pay off-tid

217 000 kr
2,6 år



4 portar, 4 våningar, 24 st stammar
Pay off-tid

293 000 kr
3,5 år



6 portar, 3 våningar, 36 st stammar
Pay off-tid

552 000 kr
6,6 år

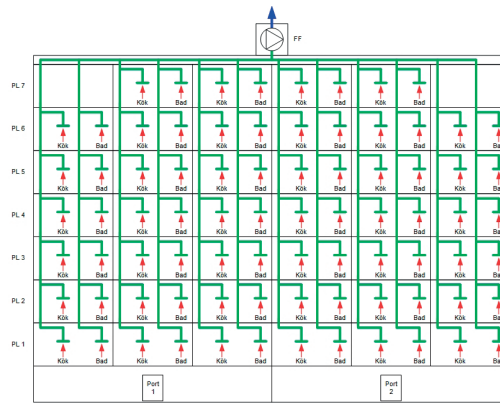


*30 % är lågt räknat. I otäta kanaler är läckluftflödet ofta 35 % eller mer. BeBo:s förstudie "Tätning av ventilationskanaler" (upprättad av Katarina Högdal, WSP Environmental, 2014-12-12): "I de 10 byggnaderna med läckande ventilationskanaler i teknikupphandling för VÅV är luftflödet genom frånluftsaggregaten i snitt 35 procent högre än luftflöden vid frånluftdonen, på grund av otäta kanaler."

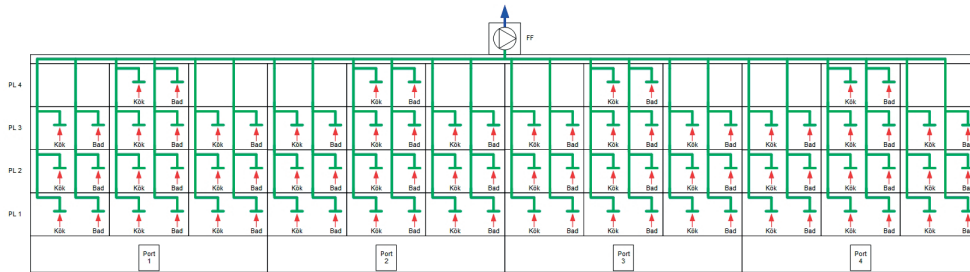
Se driftsbilder på baksidan.



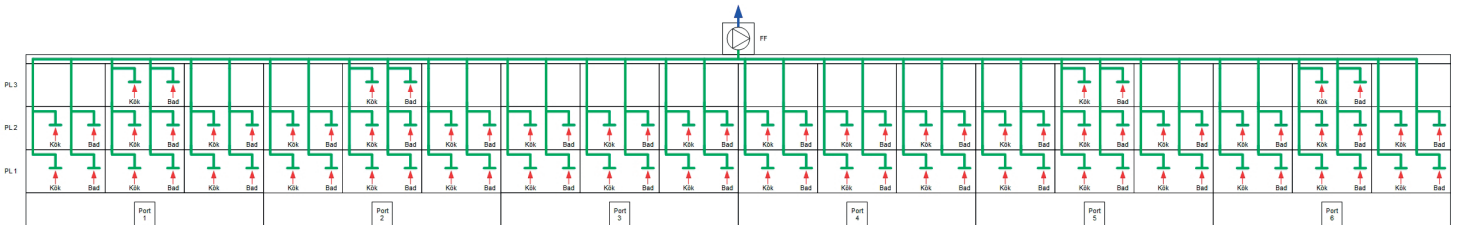
Driftsbilder och Pay off-tid för relining



2 portar, 7 våningar, 12 st stammar. Pay off-tid 2,6 år.



4 portar, 4 våningar, 24 st stammar. Pay off-tid 3,5 år.



4 portar, 3 våningar, 36 st stammar. Pay off-tid 6,6 år.

